

# Рауонеер: Исследование дохода фрилансеров

**Оцените свои ставки**

**2015** год

Введение .....	4
Основные выводы .....	4
Методология .....	5
Кого мы опрашивали? .....	5
Кто сколько зарабатывает? .....	8
Как фрилансеры получают оплату? .....	12
Сколько часов фрилансеры работают? .....	13
Насколько фрилансеры довольны своим доходом? .....	14
Где фрилансеры находят работу? .....	16

## ОБ АВТОРЕ:

Мелиса посвящает себя маркетингу, дизайну и социальным сетям. Имея более чем десятилетний опыт во взаимодействии и обучении пользователей через социальные сети, Мелиса помогает расти глобальному сообществу Rayoneer, обучает клиентов Rayoneer нашим услугам и помогает им строить успешное будущее.



**Мелиса Сукман**

*Коммьюнити-менеджер Rayoneer*



# ВВЕДЕНИЕ

Определение и обсуждение стоимости работы часто оказывается одним из наиболее сложных и неочевидных аспектов работы на фрилансе. В первую очередь, необходимо понять экономику фриланса, чтобы установить ставки, соответствующие вашим навыкам, образованию и опыту.

Payoneer опросил более 23000 фрилансеров по всему миру, чтобы определить средние часовые ставки, запрашиваемые фрилансером на основе нескольких факторов. 2500 респондентов представляли Азербайджан, Армению, Беларусь, Грузию, Казахстан, Киргизию, Латвию, Литву, Молдавию, Россию, Туркменистан, Узбекистан, Украину и Эстонию.

Воспользуйтесь этим опросом, чтобы сравнить свои средние часовые ставки со ставками коллеги, найти новые способы увеличить свой доход. Все значения исследования приведены в долларах США.

## ОСНОВНЫЕ ВЫВОДЫ

- ▶ Средняя часовая ставка фрилансеров в 14 исследованных русскоговорящих странах — \$18
- ▶ Почти половина клиентов, с которыми работают фрилансеры, — из Америки
- ▶ Фрилансеры, оказывающие юридические услуги, запрашивают максимальные ставки (\$31 в час)
- ▶ Более ¾ респондентов — мужчины (78%)
- ▶ Мужчины запрашивают \$20,97, женщины — \$20,26.
- ▶ Работающие в компаниях запрашивают на 5% больше, чем фрилансеры, работающие сами из дома.
- ▶ Специалисты занимаются проектами на фрилансе в среднем 36 часов в неделю (7 часов в день, 5 дней в неделю)
- ▶ Средняя удовлетворенность доходом среди фрилансеров в 14 странах — 47%
- ▶ Специалисты в области права работают больше часов в неделю и наиболее довольны своим доходом
- ▶ Фрилансеры, занимающиеся написанием текстов и переводами, наименее удовлетворены своим доходом, но при этом работают меньше прочих

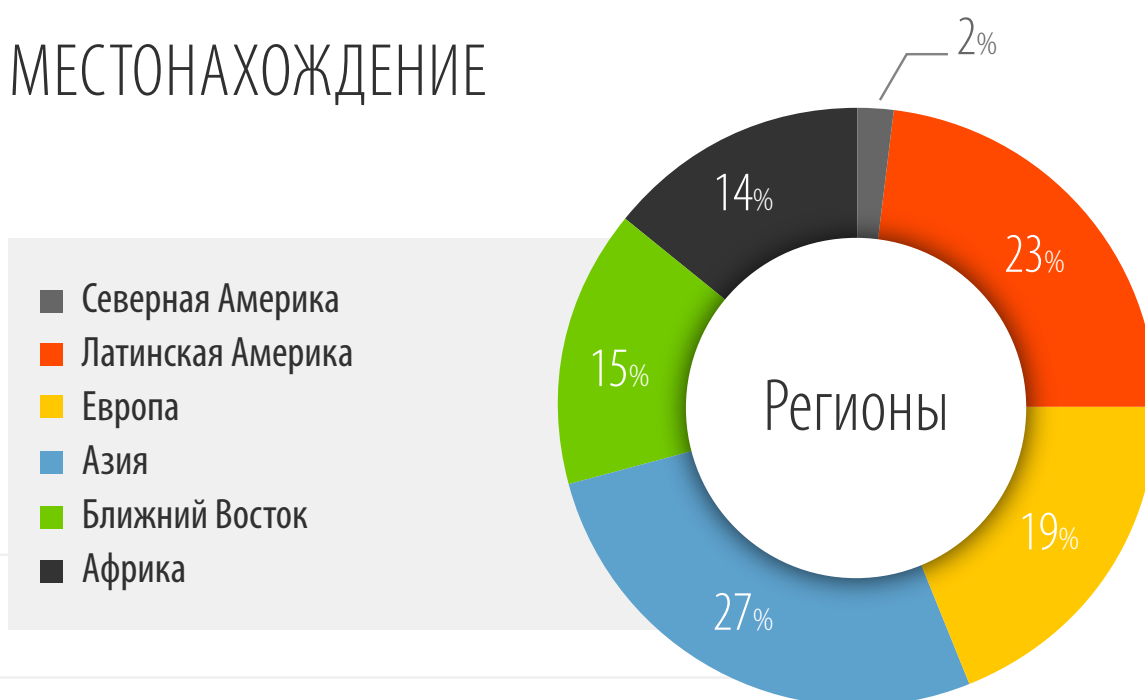
# МЕТОДОЛОГИЯ

Результаты исследования основаны на опросе 23006 фрилансеров по всему миру через онлайн-анкету, предоставляемую Payscale в ноябре-декабре 2014 года.

Анализ проводился на всех ответах между \$1 (минимальная ставка) и \$100 (максимальная ставка).

## КОГО МЫ ОПРАШИВАЛИ?

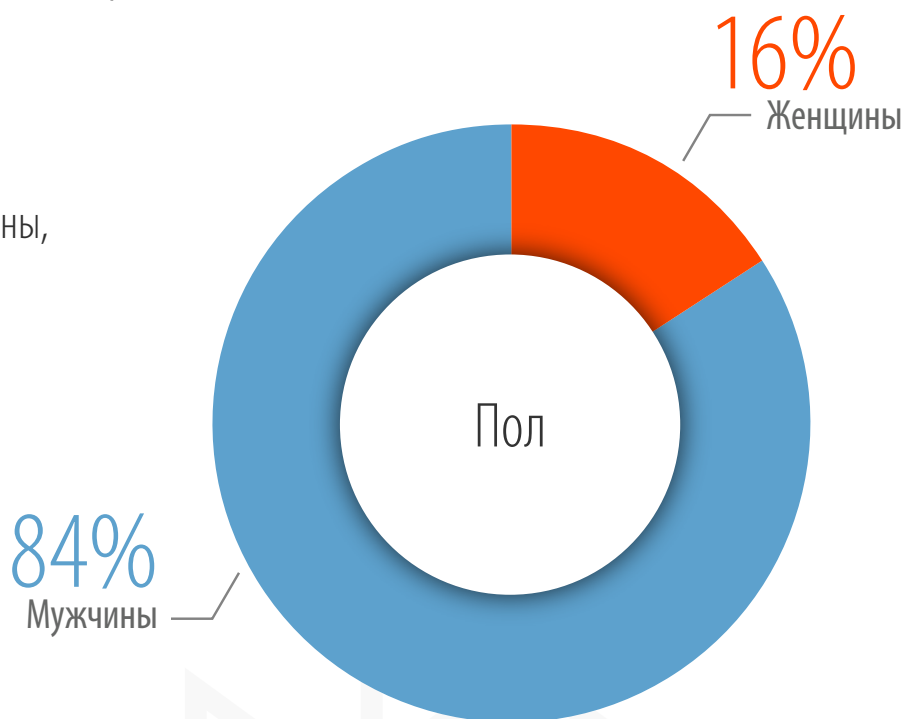
### МЕСТОНАХОЖДЕНИЕ



Участники опроса представляют множество стран со всего мира, основной упор делался на специалистов развивающихся рынков Азии, Латинской Америки и Европы.

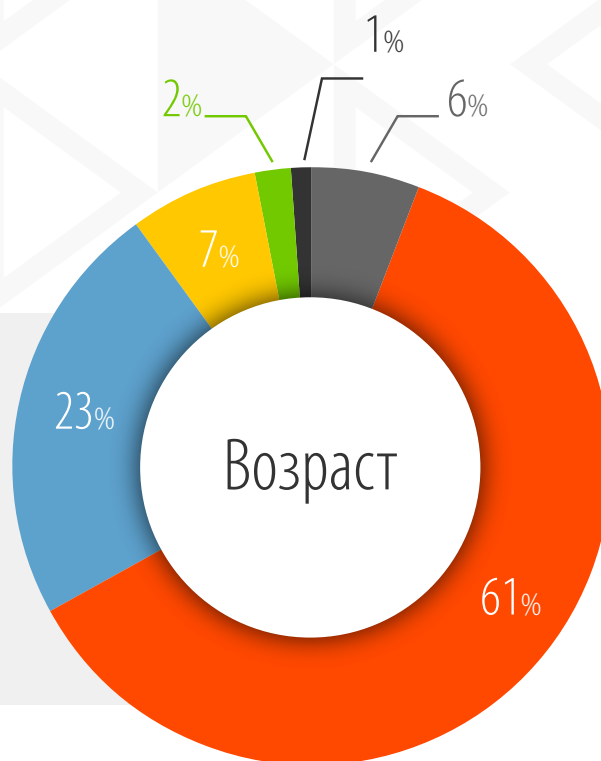
## МУЖЧИНЫ И ЖЕНЩИНЫ

84% русскоговорящих респондентов – мужчины, 16% – женщины.



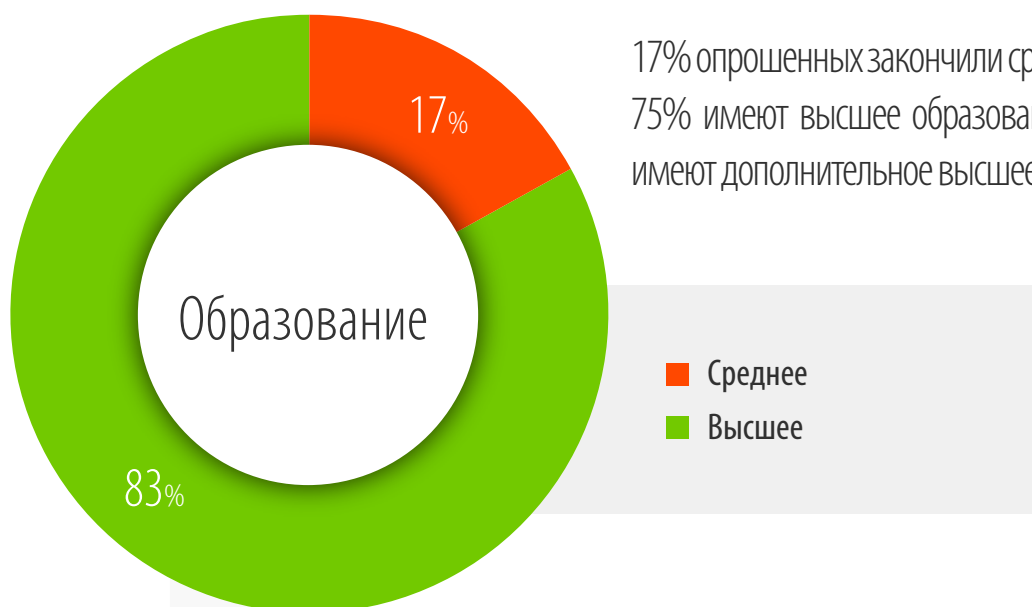
## ВОЗРАСТ

- 18-20
- 20-29
- 30-39
- 40-49
- 50-59
- 60+



Подавляющее большинство фрилансеров – люди от 20 до 39 лет (84%).

## ОБРАЗОВАНИЕ



## МЕСТОНАХОЖДЕНИЕ КЛИЕНТОВ



Опрошенные фрилансеры работают с клиентами со всего света. Почти половина их клиентов находится в Европе. Америка — также важный регион, на ее долю приходится почти 40% клиентов.

# КТО СКОЛЬКО ЗАРАБАТЫВАЕТ?

## СРЕДНЯЯ ЧАСОВАЯ СТАВКА

Средняя часовая ставка по всем исследованным 180 странам — \$21. Средняя ставка в исследованных 14 русскоговорящих странах — \$18.

Россия находится на уровне со среднемировым значением (\$21), Беларусь идет второй со ставкой в \$19, на Украине и в Молдавии запрашивают несколько меньше среднего — \$16



Средняя ставка	% фрилансеров
\$0 - \$5	21%
\$6 - \$10	21%
\$11 - \$15	14%
\$16 - \$20	12%
\$21 - \$25	8%
\$26 - \$30	6%
\$31 - \$50	10%
\$51 - \$100	8%



# СРЕДНЯЯ ЧАСОВАЯ СТАВКА ПО СПЕЦИАЛИЗАЦИЯМ

Не все фрилансеры равны! Исследование показало, что по определенным специализациям запрашивается значительно более высокая ставка, чем по другим. Так, специалисты в области права оценивают свои услуги гораздо дороже (\$30 в час), чем фрилансеры других специальностей. Часовые ставки близки к среднему для дизайна и мультимедиа (\$19), но ниже среднего в написании текстов и переводах (\$13).

Профессия	Специализация	Часовая ставка
ИТ и программирование	Мобильное программирование	\$ 22
	Web-программирование	\$ 19
	Программирование баз данных	\$ 21
	Разработка игр	\$ 23
	Разработчик	\$ 21
	Тестировщик	\$ 16
Дизайн и мультимедиа	Графический дизайн	\$ 19
	Web-дизайн	\$ 19
	Иллюстрации	\$ 20
	Монтаж видео	\$ 19
	Производство мультимедиа	\$ 21
Тексты и переводы	Тексты и контент	\$ 11
	Перевод	\$ 13
	Web-контент	\$ 13
	Продающие тексты	\$ 15
	Исследования	\$ 14
Продажи и маркетинг	Социальные сети	\$ 22
	SEO	\$ 20
	Закупка средств рекламы	\$ 22
	CRM	\$ 24
	Продажи	\$ 21
Проектирование и производство	Проектирование	\$ 21
	Цифровое проектирование	\$ 19
	Компьютерное проектирование	\$ 20
	Проектирование продукта	\$ 21
	Телекоммуникации	\$ 20
Финансы и менеджмент	Финансовый анализ	\$ 26
	Бухгалтерия	\$ 21
	Управление бизнесом	\$ 22
	Кадры	\$ 17
	Управление проектами	\$ 23
Юридические услуги	Консалтинг	\$ 21
	Контракты	\$ 39
	Налоговое право	\$ 42
	Помощник юриста	\$ 18

## СРЕДНЯЯ ЧАСОВАЯ СТАВКА В ЗАВИСИМОСТИ ОТ ПОЛА

Мужчины составляют подавляющее большинство фрилансеров, и их средняя часовая ставка на 15% выше, чем у женщин.



**\$19**

МУЖЧИНЫ



**\$16**

ЖЕНЩИНЫ

## СРЕДНЯЯ ЧАСОВАЯ СТАВКА В ЗАВИСИМОСТИ ОТ ОБРАЗОВАНИЯ

Фрилансеры с высшим образованием запрашивают на 5% больше, чем выпускники школ. Из этого можно предположить, что нанимающие фрилансеров компании помимо их навыков, опыта и рейтинга заинтересованы в их образовании.



**\$18**

Среднее



**\$19**

Высшее

## СРЕДНЯЯ ЧАСОВАЯ СТАВКА В ЗАВИСИМОСТИ ОТ ТИПА ТРУДОУСТРОЙСТВА

Специалисты, работающие в качестве независимых фрилансеров, запрашивают почти на 5% меньше, чем их трудоустроенные в компаниях коллеги. Разница может заключаться в дополнительной надежности за счет работы с компанией, чем с индивидуальным лицом. В зависимости от размера компании работодатели могут предложить более высокую зарплату по сравнению с тем, что может заработать специалист-одиночка.

Это также может быть обусловлено попросту тем, что фрилансеры могут занижать расценки за счет меньших операционных расходов и конкуренции между независимыми специалистами



НА КОМПАНИЮ



КАК ФРИЛАНСЕР



## СРЕДНЯЯ ЧАСОВАЯ СТАВКА В ЗАВИСИМОСТИ ОТ РАБОЧЕГО МЕСТА

Интересный факт, что работающие из дома фрилансеры зарабатывают на 5% больше, чем их работающие в офисе коллеги.



ОФИС

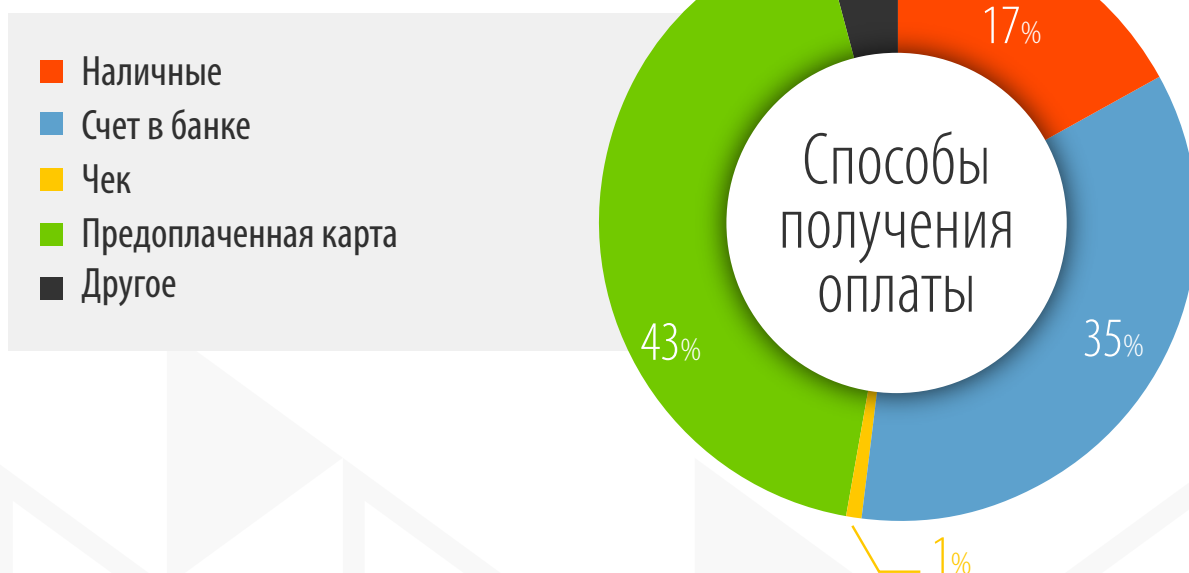


ДОМ



## СПОСОБЫ ПОЛУЧЕНИЯ ОПЛАТЫ

Почти половина опрошенных фрилансеров предпочитает получать оплату за работу через предоплаченную карту, тогда как почти 35% предпочитают банковские переводы.



## КОЛИЧЕСТВО РАБОТ, ВЫПОЛНЯЕМЫХ ОДНОВРЕМЕННО

Фрилансеры также опрашивались на предмет того, сколько проектов они выполняют одновременно. 90% фрилансеров в одно и то же время занимаются от 1 до 3 проектами.



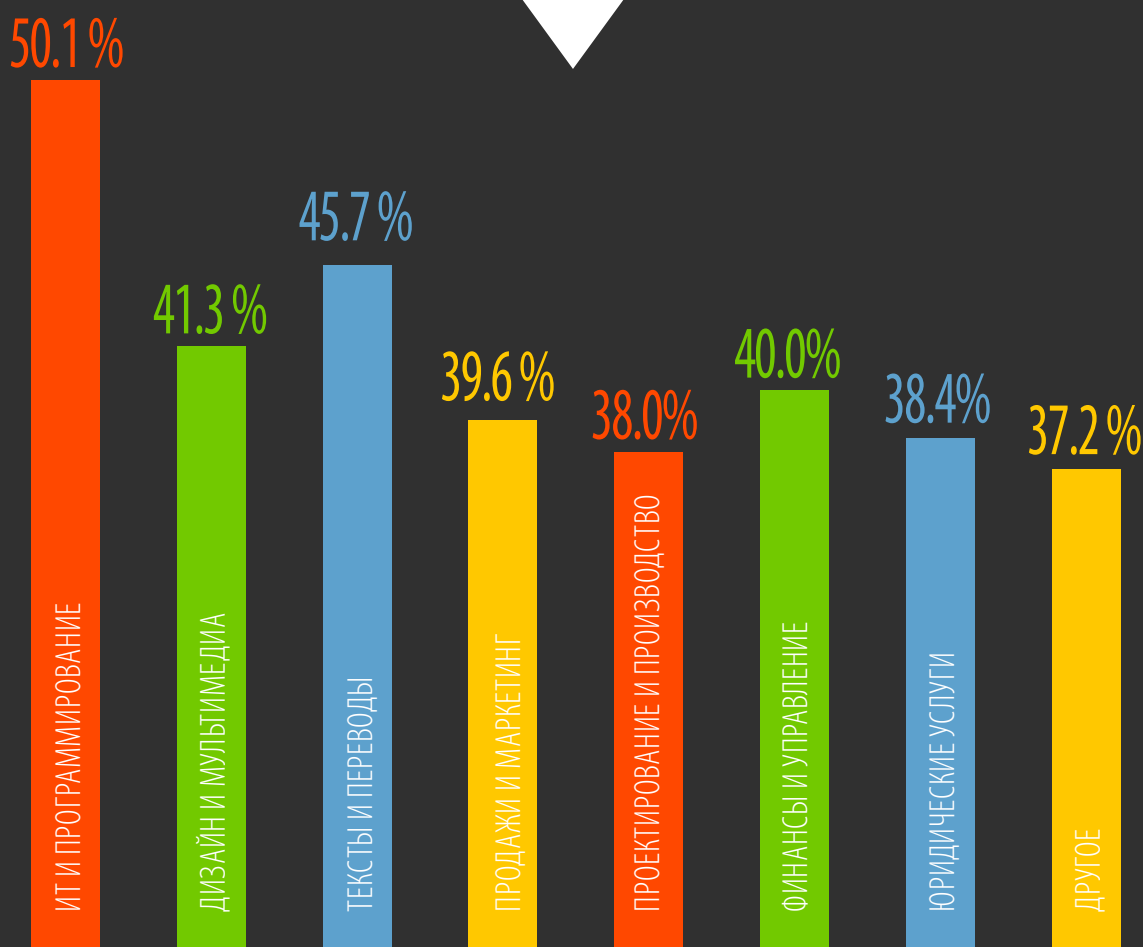
# НАСКОЛЬКО ФРИЛАНСЕРЫ ДОВОЛЬНЫ СВОИМ ДОХОДОМ?



Мы спросили фрилансеров, насколько они удовлетворены текущим доходом, который они получают от фриланса. Среднее значение по всему миру (46%) невелико, что означает, что многие фрилансеры хотели бы работать больше или устанавливать более высокие ставки.

Специалисты из русскоговорящих стран находятся почти наравне со среднемировым уровнем, показывая значение в 47%.

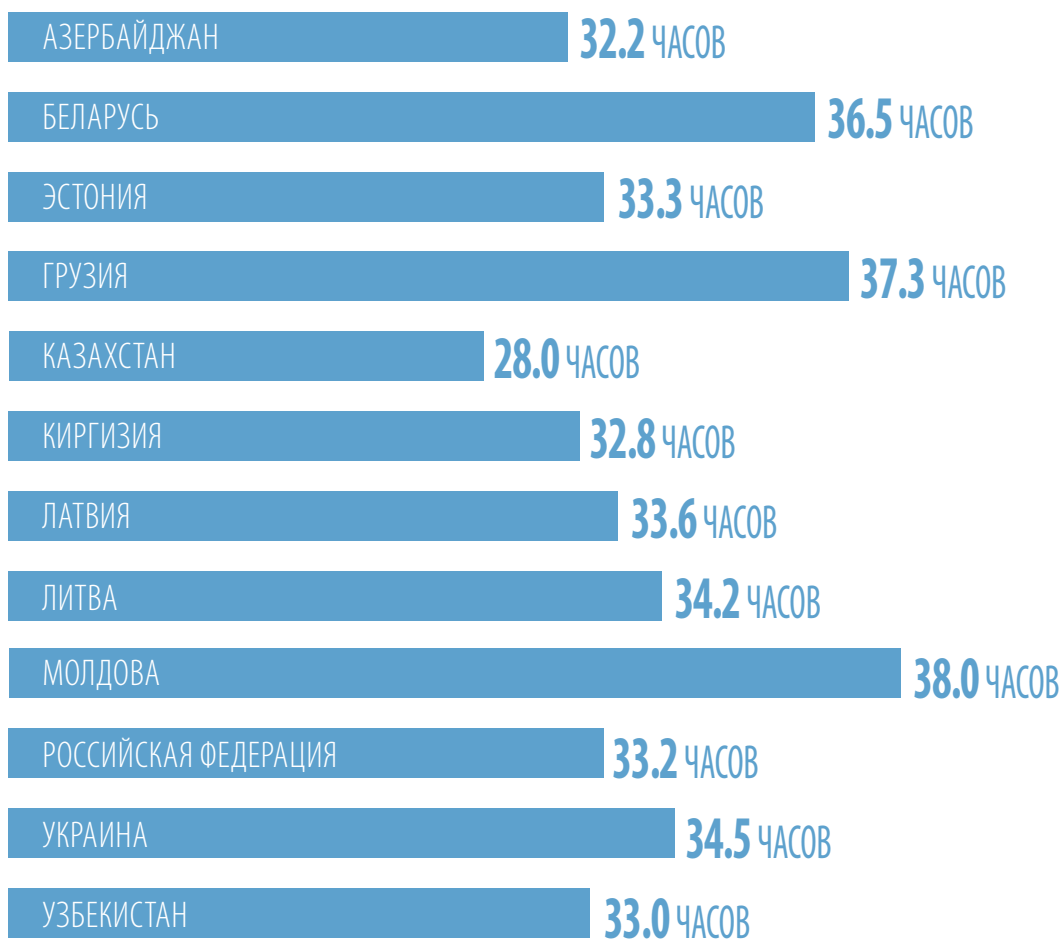
Профессионалы в IT наиболее удовлетворены доходом. За ними следуют специалисты в текстах и переводах, хоть они и запрашивают наиболее низкие ставки. Похоже, между количеством рабочих часов и удовлетворенностью доходом нет прямой взаимосвязи.



# СРЕДНЕЕ КОЛИЧЕСТВО ЧАСОВ В НЕДЕЛЮ

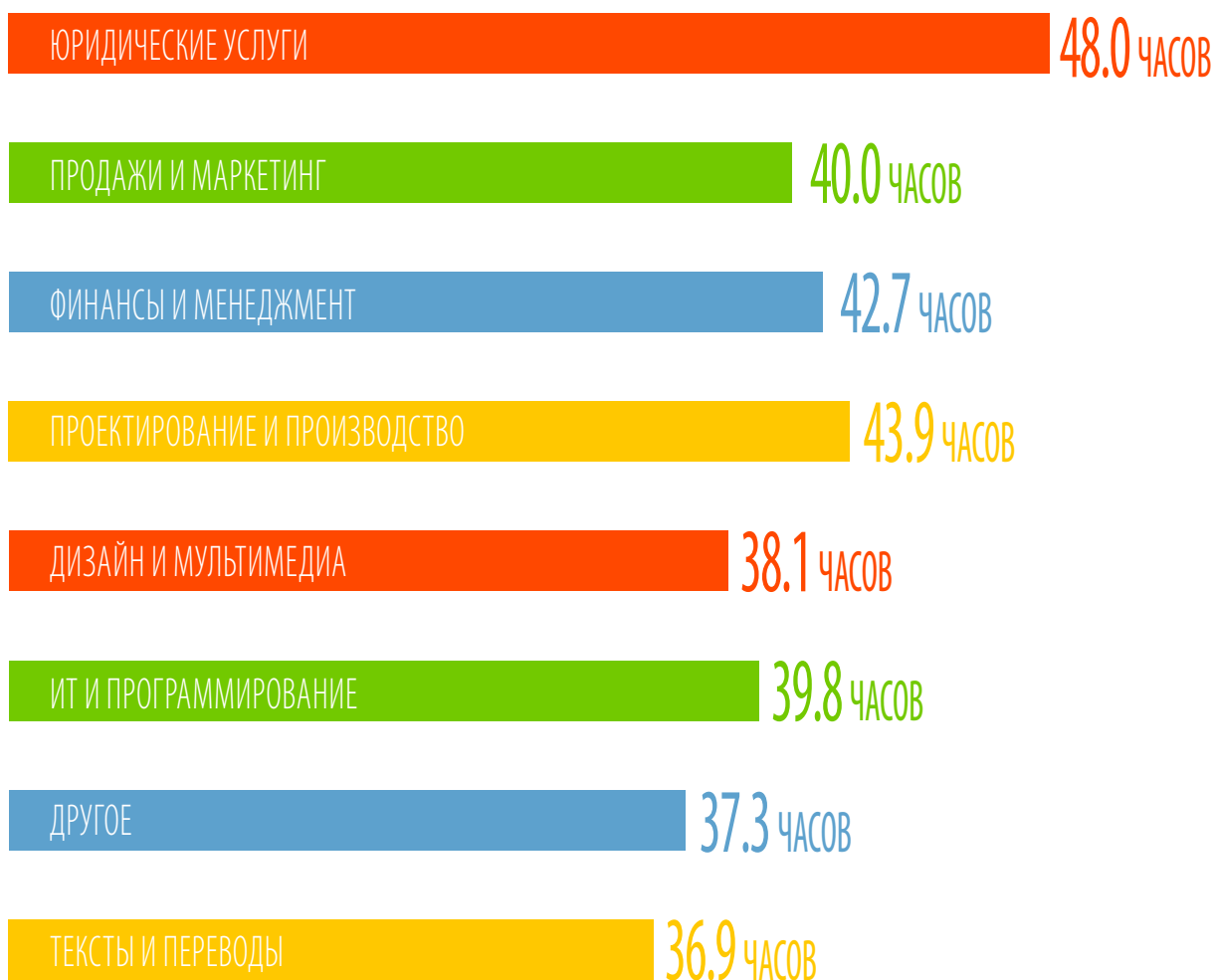
Согласно результатам, в среднем фрилансеры работают 36 часов в неделю (7,2 часа в день при 5-дневной рабочей неделе). Среднее значение по фрилансерам из 14 стран — чуть меньше 34.

Больше всего работают фрилансеры из Молдавии — 38 часов в неделю. От них почти не отстают специалисты из Беларуси (36 часов) и Украины (34 часа).



# СРЕДНЕЕ КОЛИЧЕСТВО ЧАСОВ В НЕДЕЛЮ

Специалисты в области права работают больше всего часов — почти 48 в неделю. За ними следуют проектирование и производство (44 часа) и финансы и менеджмент (37 часов).




# ГДЕ ФРИЛАНСЕРЫ НАХОДЯТ РАБОТУ?

Почти половина фрилансеров находят работу через онлайн-биржи фриланса. Растущая популярность рынков помогла миллионам фрилансеров сформировать базу клиентов со всего мира. Другие способы найти проекты — мероприятия, личные сайты и персональные рекомендации.



## СОЦИАЛЬНЫЕ СЕТИ И САЙТЫ, ИСПОЛЬЗУЕМЫЕ ДЛЯ ПРОДВИЖЕНИЯ УСЛУГ/РАБОТ


Фрилансеры рекламируют свои навыки через социальные сети. В основном — через LinkedIn, от которого почти не отстают Facebook. Фрилансеры также занимаются самопродвижением в специализированных сетях типа behance и dribbble.








# ПОДЕЛИТЕСЬ ИЗУЧЕННЫМ В TWITTER





 Средняя часовая [#ставка #фриланс](#) в 14 [#русскоговорящих](#) странах – \$18 [#PynrFreelance](#)

 Средняя часовая [#ставка #фриланс](#) в [#России](#) – \$21 [#PynrFreelance](#)


 Средняя часовая [#ставка #фриланс](#) в [#Беларуси](#) – \$19 [#PynrFreelance](#)

 Средняя часовая [#ставка #фриланс](#) в [#Украине](#) – \$16 [#PynrFreelance](#)


 Более 60% [#фрилансеров](#) находятся в возрасте от 20 до 29 лет [#PynrFreelance](#)

 Почти половина клиентов, с которыми работают [#фрилансеры](#), находятся в Европе [#PynrFreelance](#)


 Мужчины-#фрилансеры запрашивают на 15% больше, чем их коллеги женщины


 Независимые #фрилансеры просят почти на 5% меньше тех, кто работает на компанию #PynrFreelance

 В среднем #фрилансеры работают 34 часа в неделю #PynrFreelance

 Больше всего работают фрилансеры из #Молдавии – 38 часов в неделю

 90% специалистов работают одновременно над 1-3 проектами #PynrFreelance

 #Удовлетворенность #фрилансеров #доходом – 47% #PynrFreelance

 Профессионалы в #IT и #программировании больше всех удовлетворены #доходом #PynrFreelance



# Получайте оплату от компаний и бирж фриланса по всему миру

Оплата удаленной работы быстро, надежно и с низкой комиссией

**РЕГИСТРАЦИЯ**

## О Payoneer

Payoneer стимулирует мировую коммерцию, связывая предприятия, специалистов, страны и валюты при помощи инновационной платежной платформы. Современный цифровой мир не знает границ. Payoneer дает возможность миллионам предприятий и специалистов из 200 с лишним стран выходить на новые рынки, содействуя беспрепятственному осуществлению международных платежей. Тысячи ведущих корпораций, включая Google, Airbnb, Elance-oDesk и Getty Images, полагаются на услуги массовых выплат Payoneer.

Благодаря быстрым, гибким, надежным и недорогим решениям от Payoneer предприятия и специалисты в условиях развитых и развивающихся рынков могут платить и получать оплату из разных стран так же легко, как они это делают на местном уровне. Компания Payoneer основана в 2005 году и находится в Нью-Йорке, профинансирована венчурным капиталом, рентабельна и входит в топ-100 компаний из списка 5000 лучших финансовых компаний по версии журнала Inc.



Чтобы узнать больше о развитии вашего фриланс-бизнеса, посетите [блог Payoneer](#)

© 2005-2015 Payoneer; Все права защищены.

Данная публикация носит исключительно информационный характер и не предполагает предоставления профессиональных или деловых рекомендаций. Опубликованная информация претендует на точность и актуальность, тем не менее, в отношении данной информации не дается никаких гарантий. Payoneer не несет ответственности за любые ошибки или упущения в содержании публикации. Юридические или физические лица в Payoneer не несут ответственности за какие-либо убытки, понесенные лицами или организациями, руководствовавшимися данной публикацией.